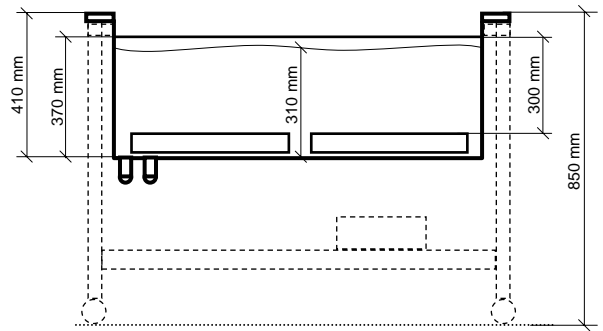
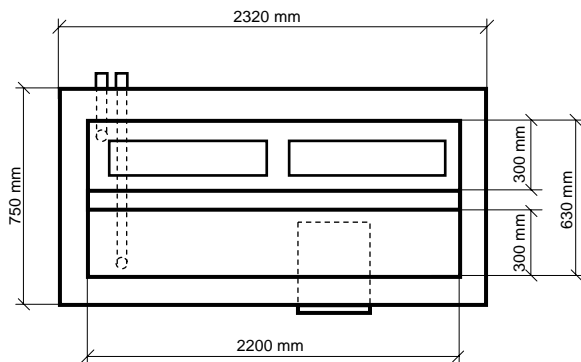


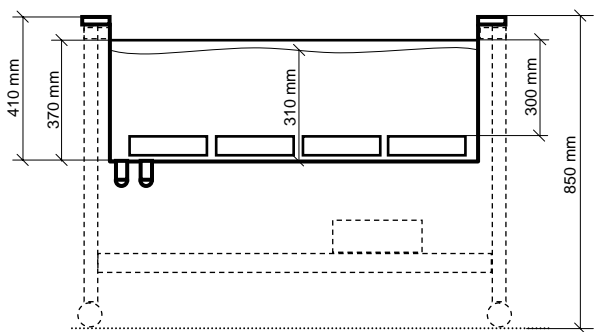
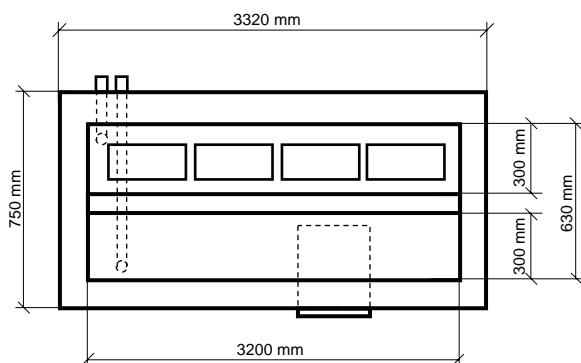
SONOREX TECHNIK Baureihe L

Reinigungsgerät mit Ultraschall, Spülung und separatem Generator

2-Kammer-Wanne L 220 mit Ultraschall



2-Kammer-Wanne L 320 mit Ultraschall



Fahrbare Edelstahl-Doppelwanne zum Ultraschall-Reinigen und Spülen von langen Teilen, Jalousien und Lamellen.

Zusatzausstattung: Hubeinrichtung zum Ein- und Ausheben der Körbe mit Oszillation zur Verstärkung der Reinigungswirkung.

Technische Daten

	L 220	L 320
Außenabmessungen (LxBxH)	2320 x 750 x 850 mm	3320 x 750 x 850 mm
Innenabmessung Ultraschall-/Spül-Kammer (LxBxT)	2200 x 300 x 300/370 mm	3200 x 300 x 300/370 mm
Wannen-Material	Edelstahl	
Badspiegeltiefe	300 mm	300 mm
Arbeitsfüllmenge Ultraschall-Kammer	185 Liter	270 Liter
Arbeitsfüllmenge Spül-Kammer	205 Liter	295 Liter
Wannenboden je Kammer	gerade, mit Bodenablauf 1"	
Ablauf je Kammer	hinten links, gegenüber der Bedienseite, fest eingeschweißt, mit Kugelhahn G 1	
Ultraschall	2000 Watt, 40 kHz	4000 Watt, 40 kHz
am Wannenboden	2 Tauchschwinger T 4024 AB Abm. 870 x 160 x 60/70 mm (LxBxH)	4 Tauchschwinger T 4020 AB Abm. 730 x 160 x 60/70 mm (LxBxH)
Generator	LG 2002 T	LG 4004 F
Wannengestell mit Laufrollen	2 von 4 Rollen feststellbar	3 von 6 Rollen feststellbar
Gewicht	260 kg	383 kg

Technische Daten Generatoren

	LG 2002 T	LG 4004 F
Anz. d. Leistungsmodule	2	4
Leistungsregelbereich	10 - 100 %	
HF-Leistung	2 x 1000 W _{eff}	4 x 1000 W _{eff}
Ultraschall-Spitzenleistung*	4000 W	4000 W
Netz	230 V~ 50/60 Hz	400 V 3N~ 50/60 Hz
Netzkabellänge	2 m, fest	
Spannungstoleranz	± 10 %	
Stromaufnahme (max. pro Phase)	8,6 A	
HF-Frequenz	40 kHz	
Netzabsicherung	16 A	3 x 16 A
Schutzgrad	IP 20	
Abmessung (L x B x H)	218 x 405 x 198 mm	488 x 405 x 203 mm

* Zur Verbesserung der Wirkung wird der Ultraschall moduliert, wodurch sich ein 4-facher Wert der HF-Leistung als Ultraschall-Spitzenleistung ergibt.

Zubehör

L 220 / 320

Typ (für L 220 / L 320)

- Hubeinrichtung mit Oszillation und Parallelverschiebung über dem Becken einschließlich Warenkorb (an den Schmalseiten offen) Abmessungen LxBxH in mm ca. : LB 220 / LB 320
: 950x215x60 / 1440x215x60
- Ablagerost : LR 220 / LR 320
Abmessungen LxBxH: 1000x285x110 mm Anzahl pro Kammer : 2 / 3
- Deckel mit Griffen, zweiteilig / dreiteilig : D 220 / D 320
- Deckel mit Griffen, zweiteilig / dreiteilig (für Gerät mit Heizung) : D 220 H / D 320 H
- Einhängeheizung mit Temperaturregler 6,3 kW / 7 kW : H 220 / H 320
- Filtration mit Vor- und Hauptfilter incl. Anschlusssatz : PF 220 / PF 320

LG 2002 T / LG 4004 F

- Fernbedienung mit Schaltuhr (1 bis 15 min/Dauerstellung) Kabellänge 7 m : FS 15 L
- Fernbedienungskabel mit 7 m Kabellänge, einseitig mit Stecker : FS 7